

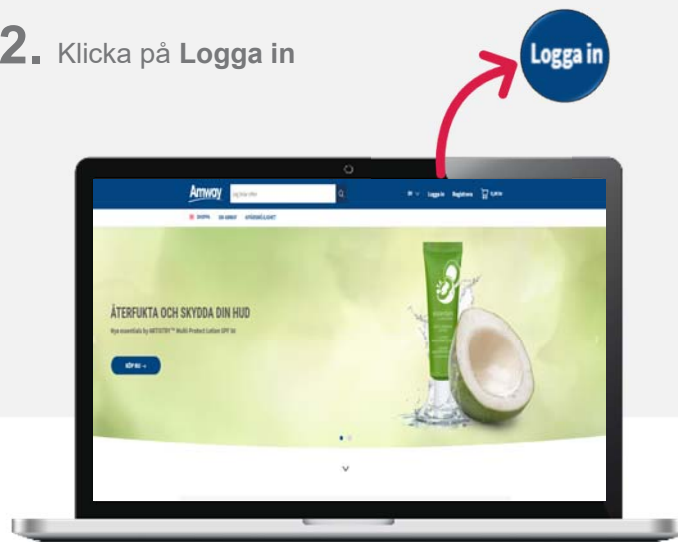
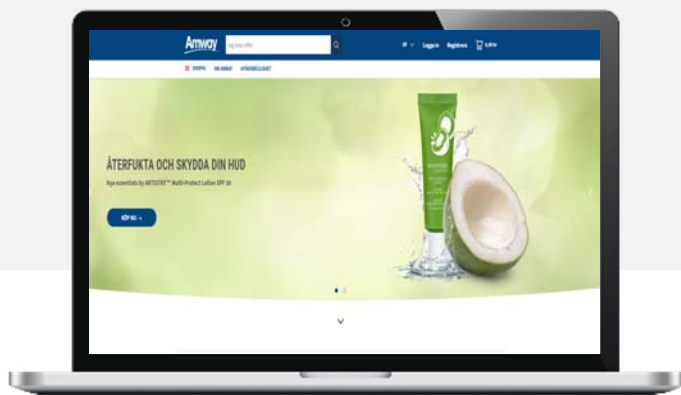
Självstudie Amway Online

Logga in //

**JAG HAR GLÖMT
MITT LÖSENORD**

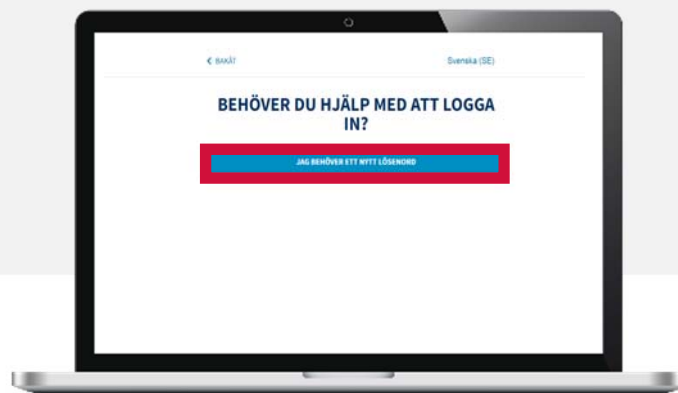
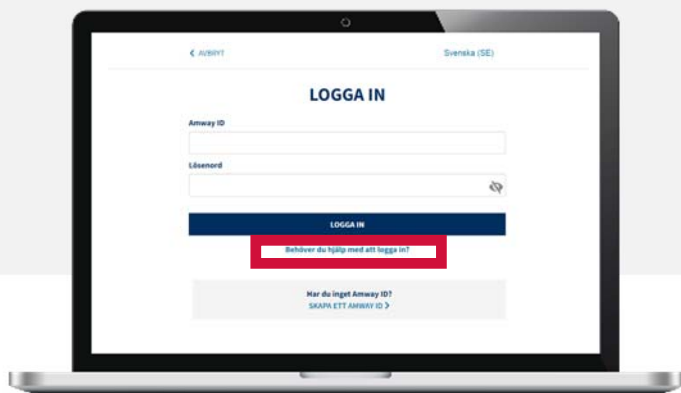
1. Gå till webbplatsen för Amway Online.

2. Klicka på **Logga in**



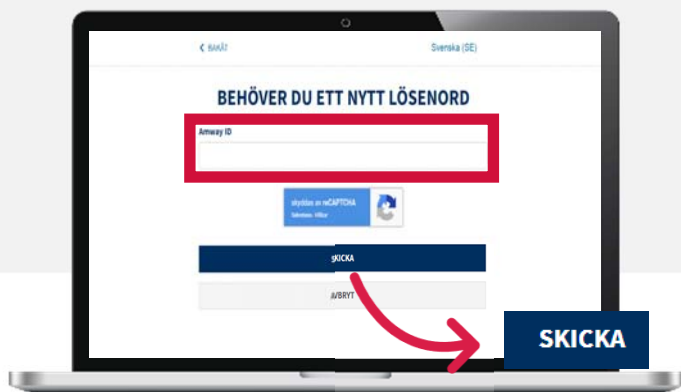
3. Klicka på **Behöver du hjälp med att logga in?**

4. Klicka på **JAG BEHÖVER ETT NYTT LÖSENORD**

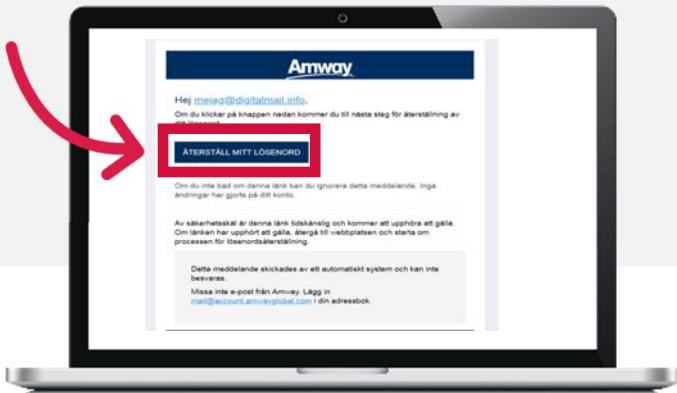


5. Ange dina inloggningsuppgifter/ditt Amway-ID på formuläret och klicka på **SKICKA**.

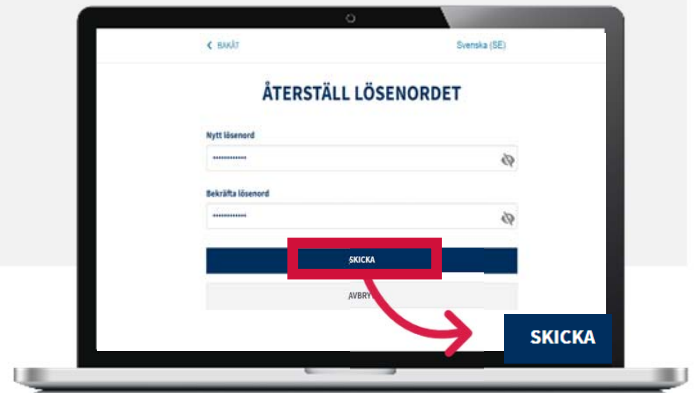
6. Anvisningar för hur du ställer in ett nytt lösenord skickas till den angivna e-postadressen.



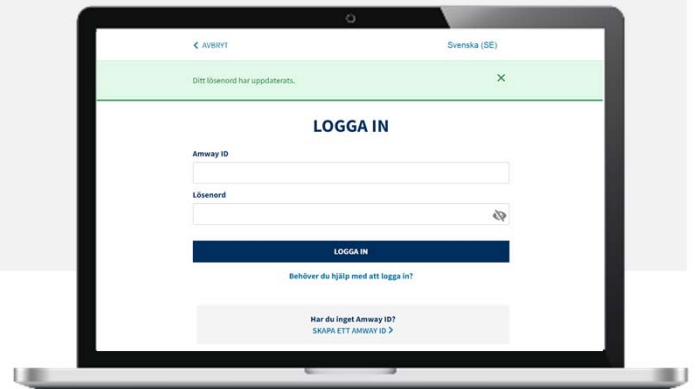
7. Leta upp e-postmeddelandet och klicka på **ÅTERSTÄLL MITT LÖSEWORD** i meddelandet.



8. Skriv in ett nytt lösenord och **SKICKA**.



9. När du har skrivit in och bekräftat ditt nya lösenord visas ett meddelande om att ändringen har genomförts. Nu kan du logga in med dina inloggningsuppgifter/ditt Amway-ID och ditt nya lösenord.



■ Du får också ett e-postmeddelande om att ditt lösenord har uppdaterats.

